

چند نکته در مورد نوردیلت:

۱- از تکان دادن ویال دارو پرهیزید.

۲- آمپول نوردیلت باید در دمای ۲-۸ درجه سانتی گراد (داخل یخچال) نگهداری شود و از انجماد و ننگه داری آن در نور مستقیم خورشید پرهیز شود.

۳- معایناتی را که پزشک مربوطه به صورت مرتب به شما توصیه می کند انجام دهید.

۴- کودکانی که از هورمون رشد استفاده می کنند به صورت مرتب باید نزد پزشک متخصص رشد اطفال ویزیت شوند.

۵- عوارض استفاده از هورمون رشد شامل سردرد، ضعف، ورم خفیف، درد محل تزریق و درد عضلانی موضعی می باشد.

۶- در بیمارانی که از انسولین استفاده می کنند ممکن است قبل از استفاده از نوردیلت تنظیم دوباره دوز انسولین نیاز باشد.

۷- قلم نوردیلت نباید به شدت تکان داده شود.



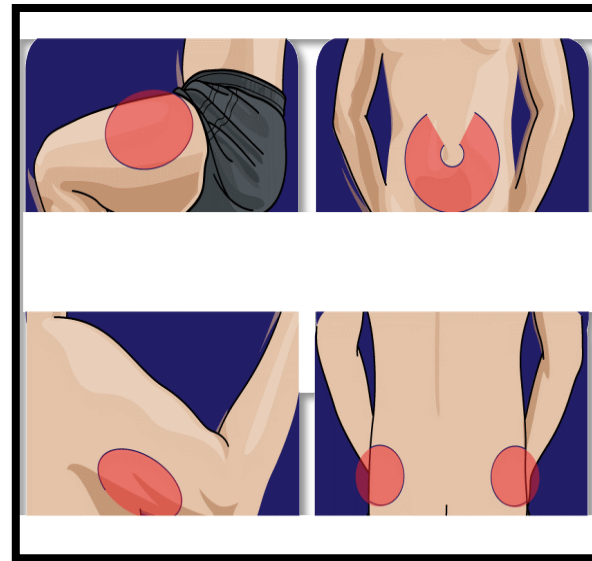
دستورالعمل استفاده از قلم

نوردیلت (هورمون رشد):

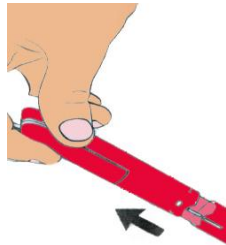
قبل از استفاده از قلم نوردیلت آن را خوب بررسی کنید. اگر محلول حالت تیره دارد یا اینکه حاوی ذرات جامدی است از آن استفاده نکنید.

تزریق بهتر است در قسمت بالایی بازو، شکم و قسمت بالای ران قرار گیرد.

برای راحتی تزریق می توانید محل تزریق را به سمت خود بچرخانید.



سر قلم را بر دارید.

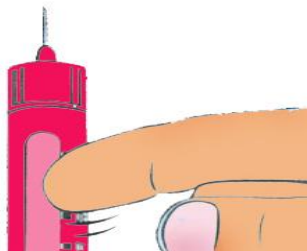


سرپوش مخصوص سر سوزن را به قسمت بالای قلم بپیچانید تا محکم شود.



سرپوش سر سوزن را بر دارید تا سر سوزن نمایان شود.

قلم را به طرف بالا ننگه دارید و به آن ضربه بزنید تا حباب های هوا در قسمت بالای قلم جمع شود.



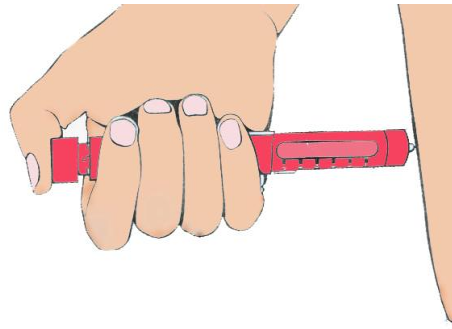
بسمه تعالی

وزارت بهداشت، درمان و آموزش پزشکی



دانشگاه علوم پزشکی و خدمات بهداشتی درمانی فسا

معاونت غذا دارو



همانطور که قلم را رو به بالا نگه داشته اید
محفظه حاوی دارو را در جهت عقربه ساعت
بچرخانید تا زمانی که عدد مورد نظر (مقدار
داروی تجویز شده توسط پزشک) برای تزریق در
ته قلم ظاهر شود.

ته قلم را اندکی فشرده تا به اندازه یک قطره از
دارو به همراه هوا خارج شود.

آنچه درباره هورمون رشد (نوردیلت) باید بدانید...



دانشگاه علوم پزشکی فسا- معاونت غذا و دارو

واحد نظارت بر داروهای تحت کنترل

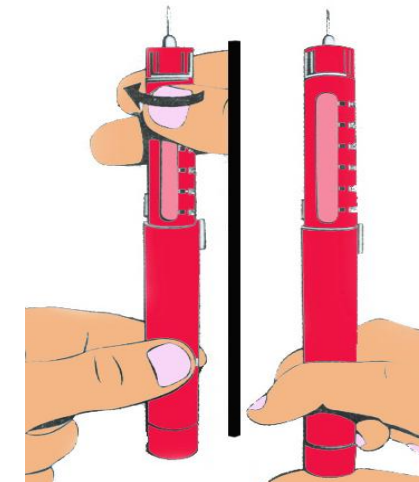
تلفن: ۰۷۳۱۲۲۱۶۳۱۳

سوزن را از قلم جدا کرده و دور بیندازید و در
هنگام معدوم ساختن سوزن دقت کنید که در
دسترس اطفال قرار نگیرد و یا در محلی نباشد
که وارد پوست فردی دیگر شود.

داروی قلم نوردیلت به اندازه چندین بار مصرف
بیمار می باشد، لذا قلم حاوی باقی مانده دارو
را برای مصرف بعدی در یخچال نگه داری کنید.

فرآیند تحویل دارو:

- این دارو صرفاً با نسخه پزشک متخصص
غدد و اطفال قابل تحویل می باشد.
- با در دست داشتن نسخه از متخصص
مربوطه به معاونت غذا و دارو مراجعه
نمایید.
- جهت صدور حواله نام و نام خانوادگی
بیمار، سن، آدرس و شماره تلفن سوال و در
دفتر مخصوصی ثبت می گردد و تنها با در
دست داشتن حواله صادره می توان به
داروخانه منتخب مراجعه و داروی فوق را
تهیه کرد.



محل مورد نظر را با پنبه الکل ضد عفونی کنید.

سرسوزن را در محل مربوطه قرار دهید و وارد
پوست کنید و همزمان ته قلم را فشار دهید تا
تزریق انجام شود.